

SEZNAM PŘÍLOH:

SO-01 - část A, D.1.1

PSV - TRUHLÁŘSKÉ VÝROBKY


T.01	T-A/08, T-A/09
T.02	T-A/19
T.03	T-A/35
T.04	T-A/36
T.05	T-A/37
T.06	T-A/38
T.07	T-A/39
T.08	T-A/40
T.09	T-A/41
T.10	T-A/47
T.11	T-A/48

PSV - OSTATNÍ VÝROBKY

O.01	O-A/11
------	--------

PSV - VNITŘNÍ VYBAVENÍ

V.01	V-A/02
------	--------

Stupeň PD:	Dokumentace pro provádění stavby		<div> ASET studio architektonická a projekční kancelář</div> <div>ASET studio s.r.o., Tovární 41, 779 00 Olomouc www.asetstudio.cz</div>	
Hlavní architekt:	Ing. arch. Stanislav Srnec			
Vedoucí projektant:	Ing. Jan Turek			
Vypracoval:	-			
Investor:	Univerzita Palackého v Olomouci, Křížkovského 551/8, 779 00 Olomouc		Zak.č.:	2202
Místo:	Olomouc, tř. Svobody 8, parc. č. st. 852/1, k.ú. Olomouc-město [710504]		Datum:	10/2022
Akce:	Tř. Svobody 8 - rekonstrukce objektu pro potřeby FZV UPOL - část A - 2.NP - učebny a pracovny		Měřítko:	-
Objekt:	SO 01 - část A - 2.NP učebny a pracovny		Část: <div>D.1.1</div> Vykr.č.: <div>07</div>	Paré:
Část:	Architektonicko-stavební řešení			
Výkres:	Výpis prvků PSV			

ZAK. Č.:		DATUM:		STRÁNKA:	
2202		10/2022		T.01	
POČET KUSŮ:					
1.PP	1.NP	2.NP	3.NP	4.NP/str.	CELKEM:
—	—	2	—	—	2

Tř. Svobody 8 - rekonstrukce objektu pro potřeby FZV UPOL

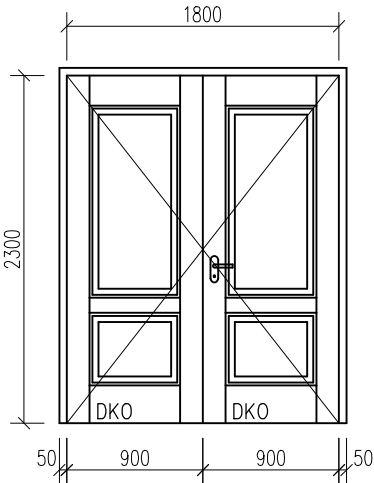
SO-01 - část A, D.1.1

OZNAČENÍ: SCHÉMA + POPIS:

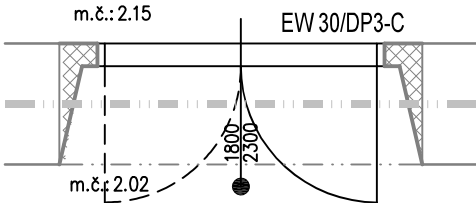
T-A
08

DVEŘE DVOUKŘÍDLÉ – VNITŘNÍ – POŽÁRNÍ

POHLED:



PŮDORYS



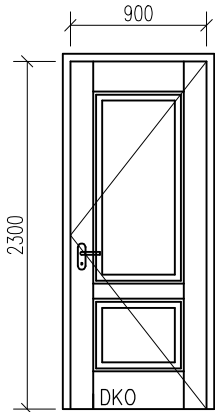
- ROZMĚR: VIZ SCHÉMA
- POPIS: SYSTÉMOVÉ DVOUKŘÍDLOVÉ VNITŘNÍ DVEŘE RUSTIKÁLNÍ PLNÉ
- MATERIÁL: DŘEVĚNÉ, MASIV/DŘEVOTŘÍSKA, POVRCH AKRYL. LAK
- POVRCHOVÁ ÚPRAVA ZÁRUBNĚ A KŘÍDLA DVEŘÍ: AKRYLÁTOVÝ LAK
- BARVA: LOMENÁ BÍLÁ
- PROSKLENÍ: NE
- TĚSNĚNÍ: SYSTÉMOVÉ
- KOVÁNÍ: ŠTÍTOVÉ, KLIKA-KLIKA, PRO VYSOKOU ZÁTĚŽ, ÚPRAVA POVRCHU SATINOVANÁ NEREZ
- MADLO: NE
- ZÁMEK: CYLINDRICKÝ
- ZÁRUBEŇ: OBLOŽKOVÁ PRO TLOUŠŤKU STĚNY 150 mm
- PRÁH: NE
- POŽÁRNÍ ODOLNOST: EW 30DP3-C
- SAMOZAVÍRAČ: ANO
- DVEŘNÍ KOORDINÁTOR: ANO, MECHANICKÝ
- POZN: DORAZ DVEŘNÍCH KŘÍDEL ZAJIŠTĚN DVEŘNÍ ZARÁŽKOU UMÍSTĚNOU V OSTĚNÍ OTVORU PŘÍPADNĚ SEŘÍZENÍM DORAZU V NASTAVENÍ SAMOZAVÍRAČE
- POZN: PŘESNÉ ROZMĚRY NUTNO ZAMĚŘIT NA STAVBĚ

DKO – dveřní křídlo otevíravé

T-A
09

DVEŘE JEDNOKŘÍDLÉ, VNITŘNÍ – POŽÁRNÍ

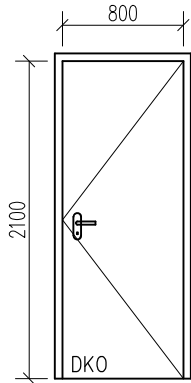
P	—	—	4	—	—	4
L	—	—	4	—	—	4



- ROZMĚR: VIZ SCHÉMA
- POPIS: SYSTÉMOVÉ JEDNOKŘÍDLOVÉ VNITŘNÍ DVEŘE RUSTIKÁLNÍ PLNÉ
- MATERIÁL: DŘEVĚNÉ, MASIV/DŘEVOTŘÍSKA, POVRCH AKRYL. LAK
- BARVA: LOMENÁ BÍLÁ
- PROSKLENÍ: NE
- TĚSNĚNÍ: SYSTÉMOVÉ
- KOVÁNÍ: ŠTÍTOVÉ, KLIKA-KLIKA, PRO VYSOKOU ZÁTĚŽ, POVRCH. ÚPRAVA SATINOVANÁ NEREZ
- ZÁMEK: CYLINDRICKÝ
- ZÁRUBEŇ: OBLOŽKOVÁ PRO TL. STĚNY 150 mm
- PRÁH: BEZ PRAHU
- POŽÁRNÍ ODOLNOST: EW 30/DP3-C
- SAMOZAVÍRAČ: ANO
- STAVĚČ KŘÍDLA: NE
- VĚTRÁNÍ:
- POZN: DORAZ DVEŘNÍCH KŘÍDEL ZAJIŠTĚN DVEŘNÍ ZARÁŽKOU UMÍSTĚNOU V OSTĚNÍ OTVORU PŘÍPADNĚ SEŘÍZENÍM DORAZU V NASTAVENÍ SAMOZAVÍRAČE
- POZN: PŘESNÉ ROZMĚRY NUTNO ZAMĚŘIT NA STAVBĚ

DKO – dveřní křídlo otevíravé

OZNAČENÍ:	SCHÉMA + POPIS:	1.PP	1.NP	2.NP	3.NP	4.NP/stř.	CELKEM:	
T-A	DVEŘE JEDNOKŘÍDLÉ VNITŘNÍ – POŽÁRNÍ	L	–	–	2	–	–	2



- ROZMĚR: VIZ SCHÉMA
- POPIS: SYSTÉMOVÉ JEDNOKŘÍDLOVÉ VNITŘNÍ DVEŘE HLADKÉ PLNÉ
- MATERIÁL: DŘEVĚNÉ, ODLEHČENÁ DUTINKOVÁ DTD DESKA S MASIVNÍM DŘEVĚNÝM DVEŘNÍM RÁMEM, POVRCH AKRYL. LAK
- BAREVNÉ ŘEŠENÍ KŘÍDLA DVEŘÍ: ANTRACITOVÁ ŠEDÁ
- PROSKLENÍ: NE
- TĚSNĚNÍ: SYSTÉMOVÉ
- KOVÁNÍ: ŠTÍTOVÉ, KLIKA–KLIKA, PRO VYSOKOU ZÁTĚŽ, ÚPRAVA POVRCHU SATINOVANÁ NEREZ
- MADLO: NE
- ZÁMEK: CYLINDRICKÝ
- ZÁRUBĚNÍ: OCELOVÁ DVOUDÍLNÁ PRO DODATEČNOU MONTÁŽ, PRO TL. STĚNY 150 mm
- POVRCHOVÁ ÚPRAVA ZÁRUBNĚ DVEŘÍ: NÁTĚR S ANTIKOROZNÍM PIGMENTEM
- BAREVNÉ ŘEŠENÍ ZÁRUBNĚ: KOVÁŘSKÁ ČERŇ
- PRÁH: NE
- POŽÁRNÍ ODOLNOST: EW 30/DP3–C
- SAMOZAVÍRAČ: ANO

- POZN: DORAZ DVEŘNÍCH KŘÍDEL ZAJIŠTĚN DVEŘNÍ ZARÁŽKOU UMÍSTĚNOU V OSTĚNÍ OTVORU PŘÍPADNĚ SEŘÍZENÍM DORAZU V NASTAVENÍ SAMOZAVÍRAČE
- POZN: PŘESNÉ ROZMĚRY NUTNO ZAMĚŘIT NA STAVBĚ

DKO – dveřní křídlo otevíravé

ZAK. Č.:	DATUM:	STRÁNKA:
2202	10/2022	T.03
POČET KUSŮ:		
1.PP	1.NP	2.NP
3.NP	4.NP/stř.	CELKEM:
—	—	1

Tř. Svobody 8 - rekonstrukce objektu pro potřeby FZV UPOL

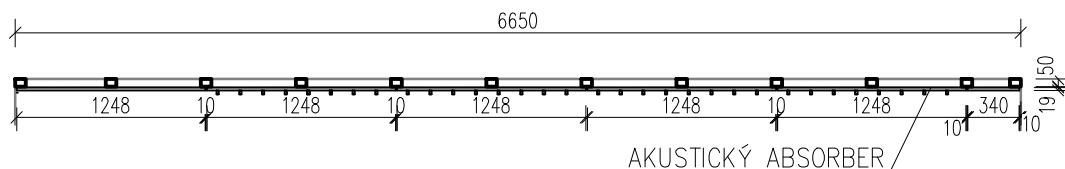
SO-01 - část A, D.1.1

OZNAČENÍ: SCHÉMA + POPIS:

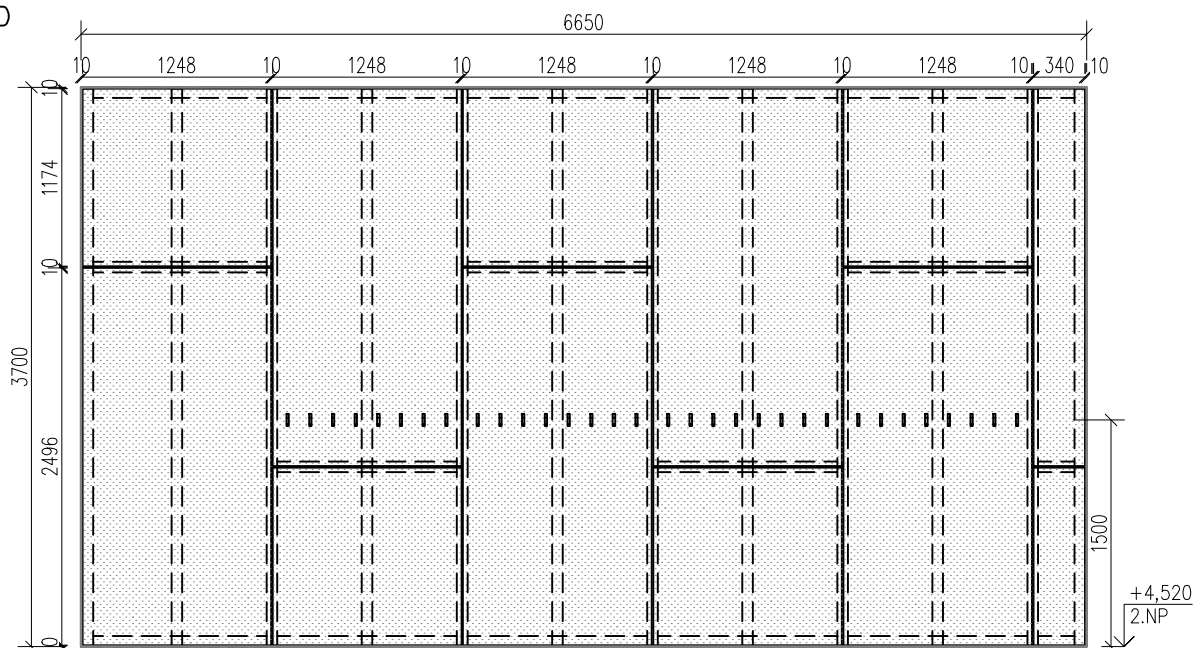
T-A
35

AKUSTICKÝ OBKLAD STĚN – VELKÁ AULA 2.15

PŮDORYS



POHLED



- ROZMĚR: VIZ SCHÉMA
- POPIS: PERFOROVANÝ AKUSTICKÝ STĚNOVÝ OBKLAD S VLOŽENÝM ABSORBEREM
- MATERIÁL: VRSTVENÁ MASIVNÍ DESKA, PERFOROVANÁ VRTÁNÍM PRŮMĚRU CCA 10 MM VE SPONU CCA 32X32 MM (PODÍL PERFORACE CCA 8%), JEDLE BĚLOKORÁ
- VYNESENA NA VYROVNANÉM PODPŮRNÉM DŘEVĚNÉM ROŠTU PROFILU 70X50 MM KOTVENÝM DO STĚNY
- AKUSTICKÝ ABSORBER TL CCA 3 MM VKLÁDÁN MEZI SVLAKY AKUSTICKÉ DESKY
- TŘÍDA POHLTIVOSTI: D
- POVRCHOVÁ ÚPRAVA: BEZBARVÝ LAK/OLEJ
- BARVA: PŘÍRODNÍ
- KOVÁNÍ: KOVOVÝ HÁČEK LAKOVANÝ V BARVĚ ANTRACIT VE VÝŠCE 1500 MM NAD PODLAHOU 150 MM MEZERY MEZI HÁČKY

POZNÁMKA:

–DOKUMENTACE NENAHRADUJE VÝROBNÍ DOKUMENTACI DOPRAVY DETAILŮ, OPTIMALIZACE DIMENZE JEDNOTLIVÝCH PRVKŮ A DIMENZE KOTEV JE POVINNOSTÍ ZHOTOVITELE V RÁMCI DÍLENSKÉ DOKUMENTACE DODAVATELE. TATO BUDE PŘEDLOŽENA PROJEKTANTOVI A INVESTOROVÍ K ODSOUHLASENÍ.
–PŘESNÉ ROZMĚRY NUTNO ZAMĚŘIT NA STAVBĚ, PŘÍPADNÉ ZMĚNY KONZULTOVAT S PROJEKTANTEM A INVESTOREM



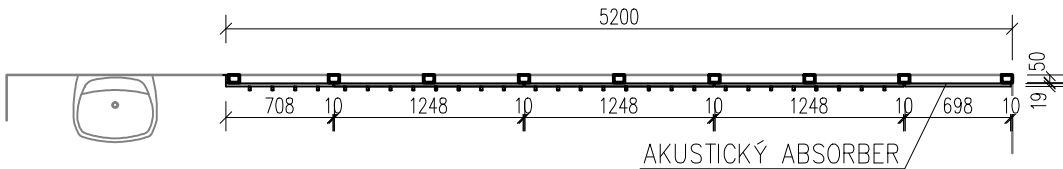
ZAK. Č.:		DATUM:		STRÁNKA:	
2202		10/2022		T.04	
POČET KUSŮ:					
1.PP	1.NP	2.NP	3.NP	4.NP/stř.	CELKEM:
—	—	1	—	—	1

Tř. Svobody 8 - rekonstrukce objektu pro potřeby FZV UPOL

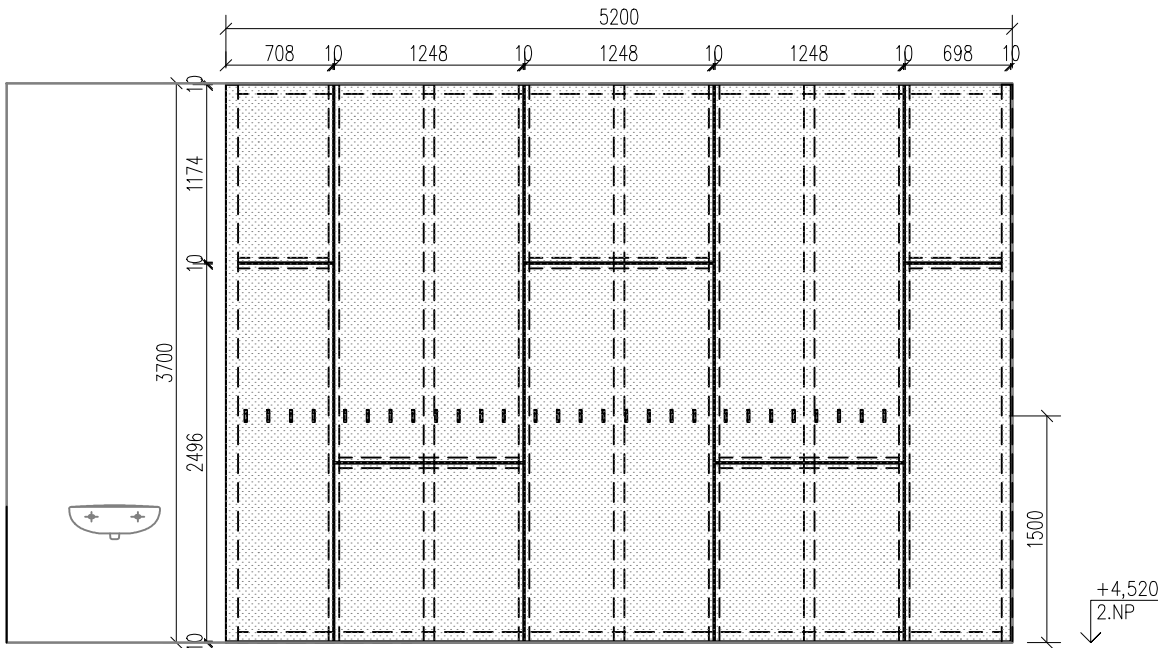
SO-01 - část A, D.1.1

OZNAČENÍ:	SCHÉMA + POPIS:				
<div>T-A 36</div>	AKUSTICKÝ OBKLAD STĚN – VELKÁ AULA 2.15				

PŮDORYS



POHLED



- ROZMĚR: VIZ SCHÉMA
- POPIS: PERFOROVANÝ AKUSTICKÝ STĚNOVÝ OBKLAD S VLOŽENÝM ABSORBEREM
- MATERIÁL: VRSTVENÁ MASIVNÍ DESKA, PERFOROVANÁ VRTÁNÍM PRŮMĚRU CCA 10 MM VE SPONU CCA 32X32 MM (PODÍL PERFORACE CCA 8%), JEDLE BĚLOKORÁ
- VYNESENA NA VYROVNANÉM PODPŮRNÉM DŘEVĚNÉM ROŠTU PROFILU 70X50 MM KOTVENÝM DO STĚNY
- AKUSTICKÝ ABSORBER TL CCA 3 MM VKLÁDÁN MEZI SVLAKY AKUSTICKÉ DESKY
- TŘÍDA POHLTIVOSTI: D
- POVRCHOVÁ ÚPRAVA: BEZBARVÝ LAK/OLEJ
- BARVA: PŘÍRODNÍ
- KOVÁNÍ: KOVOVÝ HÁČEK LAKOVANÝ V BARVĚ ANTRACIT VE VÝŠCE 1500 MM NAD PODLAHOU 150 MM MEZERY MEZI HÁČKY



POZNÁMKA:	<p>–DOKUMENTACE NENAHAZUJE VÝROBNÍ DOKUMENTACI DOPRACOVÁNÍ DETAILŮ, OPTIMALIZACE DIMENZE JEDNOTLIVÝCH PRVKŮ A DIMENZE KOTEV JE POVINNOSTÍ ZHOTOVITELE V RÁMCI DÍLENSKÉ DOKUMENTACE DODAVATELE. TATO BUDE PŘEDLOŽENA PROJEKTANTOVI A INVESTOROVÍ K ODSOUHLASENÍ.</p> <p>–PŘESNÉ ROZMĚRY NUTNO ZAMĚŘIT NA STAVBĚ, PŘÍPADNÉ ZMĚNY KONZULTOVAT S PROJEKTANTEM A INVESTOREM</p>
-----------	--

OZNAČENÍ: SCHÉMA + POPIS:

1.PP

1.NP

2.NP

3.NP

4.NP/stř.

CELKEM:

—

—

1

—

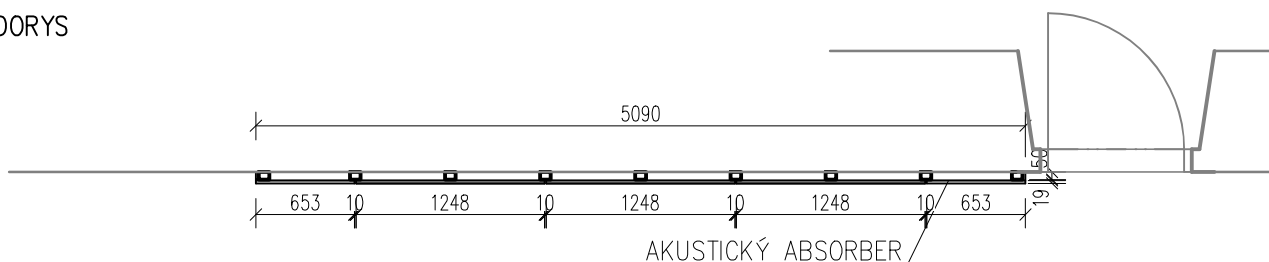
—

1


T-A
37

AKUSTICKÝ OBKLAD STĚN – VELKÁ AULA 2.15

PŮDORYS



POHLED



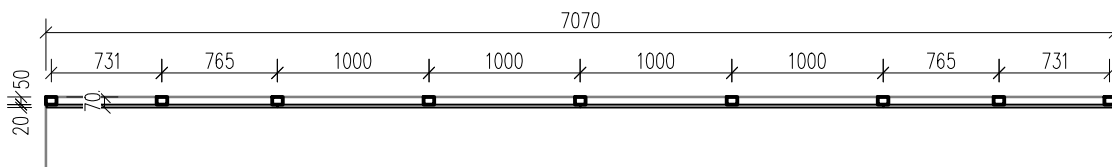
- ROZMĚR: VIZ SCHÉMA
- POPIS: PERFOROVANÝ AKUSTICKÝ STĚNOVÝ OBKLAD S VLOŽENÝM ABSORBEREM
- MATERIÁL: VRSTVENÁ MASIVNÍ DESKA, PERFOROVANÁ VRTÁNÍM PRŮMĚRU CCA 10 MM VE SPONU CCA 32X32 MM (PODÍL PERFORACE CCA 8%), JEDLE BĚLOKORÁ
- VYNESENA NA VYROVNANÉM PODPŮRNÉM DŘEVĚNÉM ROŠTU PROFILU 70X50 MM KOTVENÝM DO STĚNY
- AKUSTICKÝ ABSORBER TL CCA 3 MM VKLÁDÁN MEZI SVLAKY AKUSTICKÉ DESKY
- TŘÍDA POHLTIVOSTI: D
- POVRCHOVÁ ÚPRAVA: BEZBARVÝ LAK/OLEJ
- BARVA: PŘÍRODNÍ

POZNÁMKA:

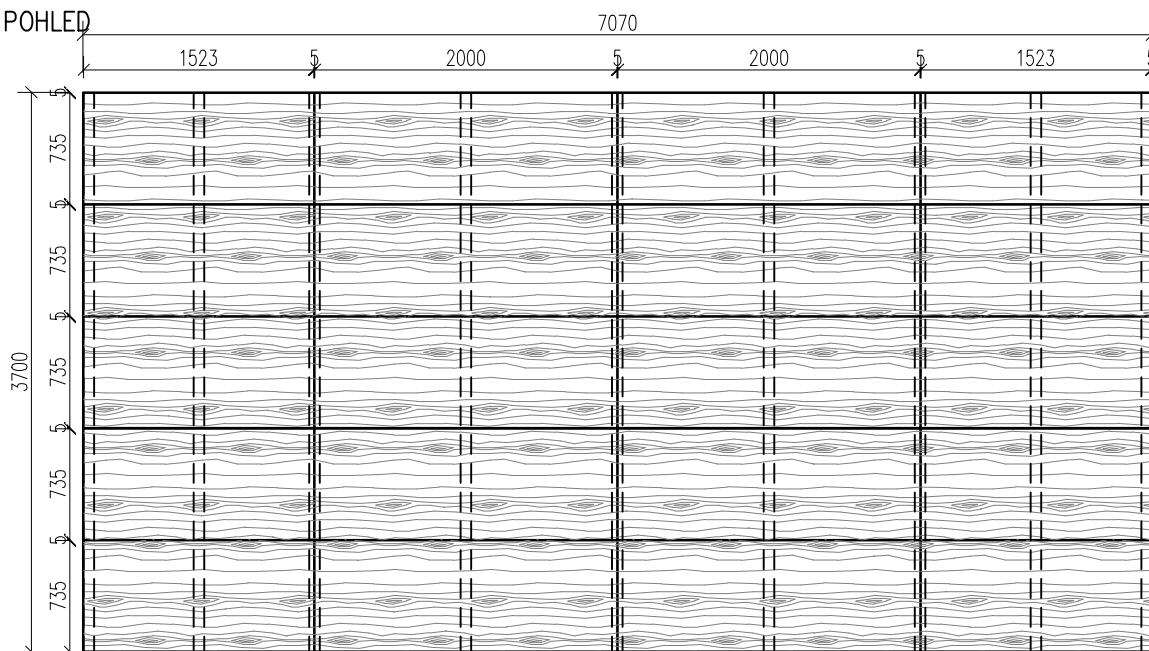
–DOKUMENTACE NENAHRADUJE VÝROBNÍ DOKUMENTACI DOPROCVÁNÍ DETAILŮ, OPTIMALIZACE DIMENZE JEDNOTLIVÝCH PRVKŮ A DIMENZE KOTEV JE POVINNOSTÍ ZHOTOVITELE V RÁMCI DÍLENSKÉ DOKUMENTACE DODAVATELE. TATO BUDE PŘEDLOŽENA PROJEKTANTOVI A INVESTOROVÍ K ODSOUHLASENÍ.
–PŘESNÉ ROZMĚRY NUTNO ZAMĚŘIT NA STAVBĚ, PŘÍPADNÉ ZMĚNY KONZULTOVAT S PROJEKTANTEM A INVESTOREM

OZNAČENÍ:	SCHÉMA + POPIS:	1.PP	1.NP	2.NP	3.NP	4.NP/stř.	CELKEM:
	OBKLAD STĚN – ZASEDACÍ MÍSTNOST 2.14	–	–	1	–	–	1

PŮDORYS



POHLED



+4,520
2.NP

- ROZMĚR: VIZ SCHÉMA
- POPIS: OBKLAD STĚNÝ DÝHOVANÝ
- MATERIÁL: DÝHOVANÁ DTD DESKA TL.20 MM, DUB PŘÍRODNÍ
- VYNESENA NA VYROVNANÉM PODPŮRNÉM DŘEVĚNÉM ROŠTU PROFILU CCA 70X50 MM KOTVENÝM DO STĚNY
- POVRCHOVÁ ÚPRAVA: BEZBARVÝ LAK/OLEJ
- BARVA: PŘÍRODNÍ

POZNÁMKA:	<p>–DOKUMENTACE NENAHRADUJE VÝROBNÍ DOKUMENTACI DOPRACOVÁNÍ DETAILŮ, OPTIMALIZACE DIMENZE JEDNOTLIVÝCH PRVKŮ A DIMENZE KOTEV JE POVINNOSTÍ ZHOTOVITELE V RÁMCI DÍLENSKÉ DOKUMENTACE DODAVATELE. TATO BUDE PŘEDLOŽENA PROJEKTANTOVI A INVESTOROVÍ K ODSOUHLASENÍ.</p> <p>–PŘESNÉ ROZMĚRY NUTNO ZAMĚŘIT NA STAVBĚ, PŘÍPADNÉ ZMĚNY KONZULTOVAT S PROJEKTANTEM A INVESTOREM</p>
-----------	---

OZNAČENÍ: SCHÉMA + POPIS:

1.PP

1.NP

2.NP

3.NP

4.NP/stř.

CELKEM:

-

-

1

-

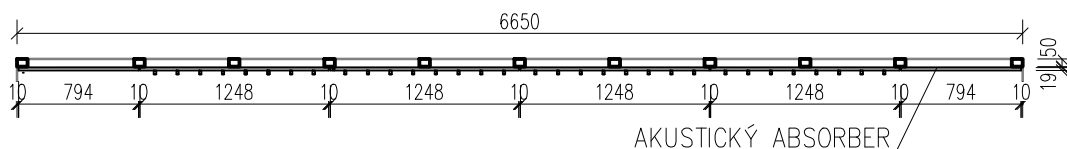
-

1

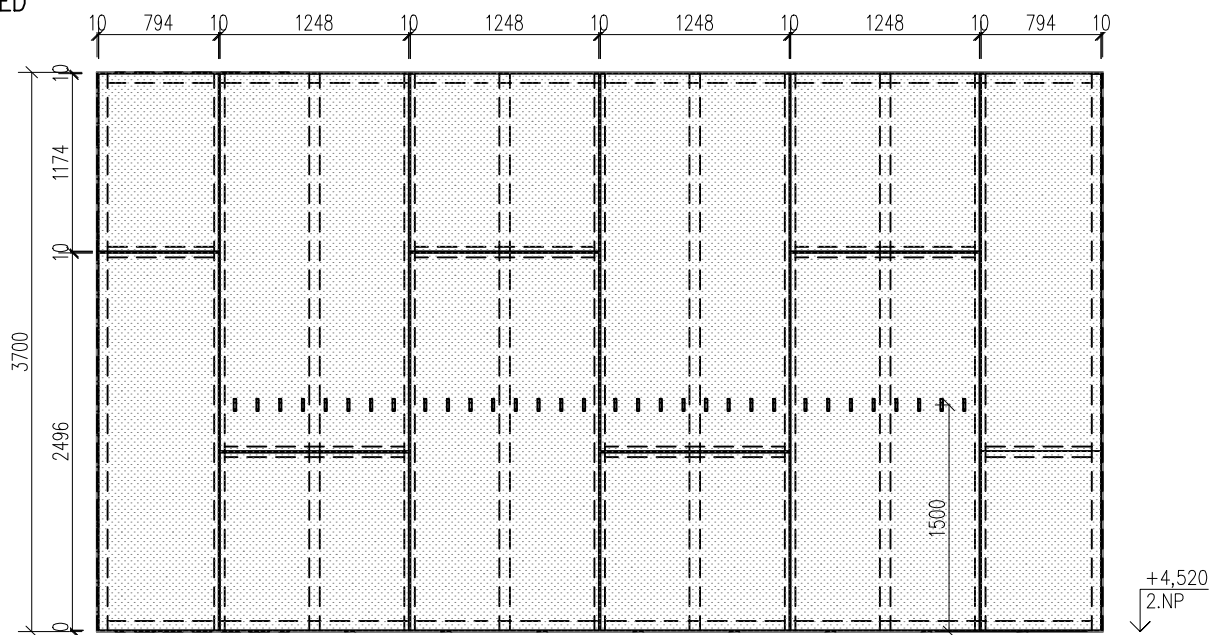
 T-A
 39

AKUSTICKÝ OBKLAD STĚN - MALÁ AULA 2.13

PŮDORYS



POHLED



- ROZMĚR: VIZ SCHÉMA
- POPIS: PERFOROVANÝ AKUSTICKÝ STĚNOVÝ OBKLAD S VLOŽENÝM ABSORBEREM
- MATERIÁL: VRSTVENÁ MASIVNÍ DESKA, PERFOROVANÁ VRTÁNÍM PRŮMĚRU CCA 10 MM VE SPONU CCA 32X32 MM (PODÍL PERFORACE CCA 8%), JEDLE BĚLOKORÁ
- VYNESENA NA VYROVNANÉM PODPŮRNÉM DŘEVĚNÉM ROŠTU PROFILU 70X50 MM KOTVENÝM DO STĚNY
- AKUSTICKÝ ABSORBER TL CCA 3 MM VKLÁDÁN MEZI SVLAKY AKUSTICKÉ DESKY
- TŘÍDA POHLTIVOSTI: D
- POVRCHOVÁ ÚPRAVA: BEZBARVÝ LAK/OLEJ
- BARVA: PŘÍRODNÍ
- KOVÁNÍ: KOVOVÝ HÁČEK LAKOVANÝ V BARVĚ ANTRACIT VE VÝŠCE 1500 MM NAD PODLAHOU 150 MM MEZERY MEZI HÁČKY



POZNÁMKA:

-DOKUMENTACE NENAHRADUJE VÝROBNÍ DOKUMENTACI DOPROACOVÁNÍ DETAILŮ, OPTIMALIZACE DIMENZE JEDNOTLIVÝCH PRVKŮ A DIMENZE KOTEV JE POVINNOSTÍ ZHOTOVITELE V RÁMCI DÍLENSKÉ DOKUMENTACE DODAVATELE. TATO BUDE PŘEDLOŽENA PROJEKTANTOVI A INVESTOROVÍ K ODSOUHLASENÍ.
 -PŘESNÉ ROZMĚRY NUTNO ZAMĚŘIT NA STAVBĚ, PŘÍPADNÉ ZMĚNY KONZULTOVAT S PROJEKTANTEM A INVESTOREM

ZAK. Č.:	DATUM:	STRÁNKA:
2202	10/2022	T.08
POČET KUSŮ:		
1.PP	1.NP	2.NP
3.NP	4.NP/stř.	CELKEM:
—	—	1

Tř. Svobody 8 - rekonstrukce objektu pro potřeby FZV UPOL

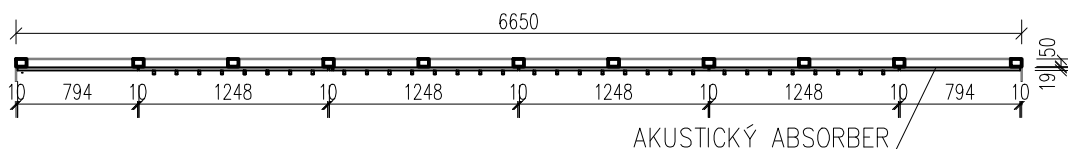
SO-01 - část A, D.1.1

OZNAČENÍ: SCHÉMA + POPIS:

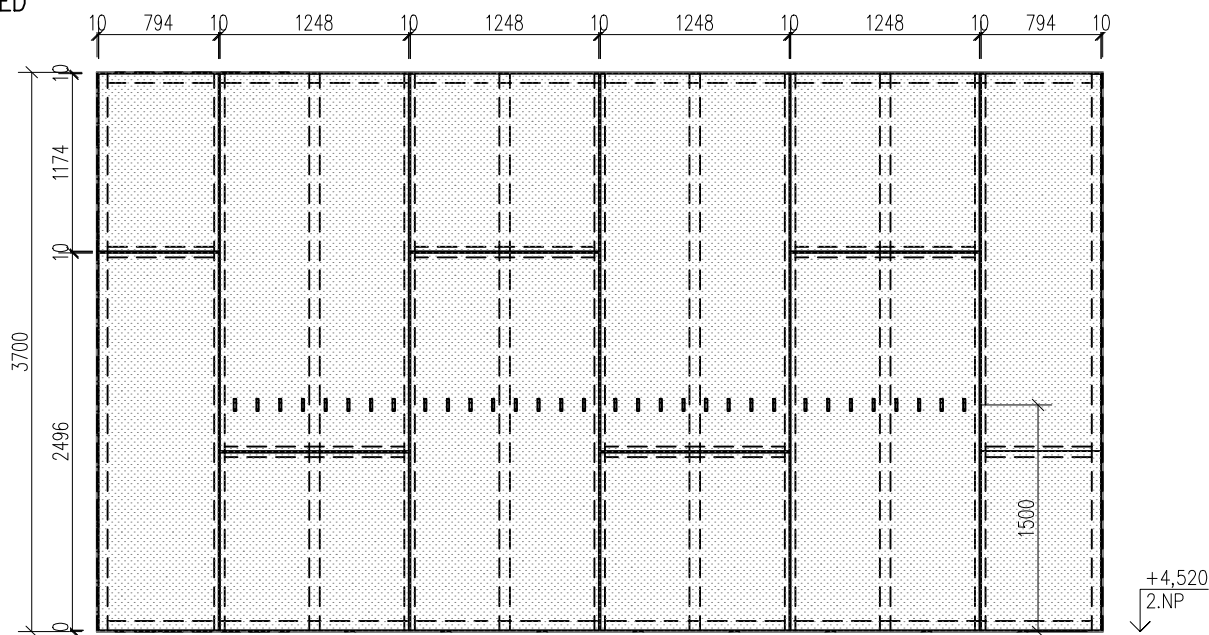
T-A
40

AKUSTICKÝ OBKLAD STĚN – MALÁ AULA 2.13

PŮDORYS



POHLED



- ROZMĚR: VIZ SCHÉMA
- POPIS: PERFOROVANÝ AKUSTICKÝ STĚNOVÝ OBKLAD S VLOŽENÝM ABSORBEREM
- MATERIÁL: VRSTVENÁ MASIVNÍ DESKA, PERFOROVANÁ VRTÁNÍM PRŮMĚRU CCA 10 MM VE SPONU CCA 32X32 MM (PODÍL PERFORACE CCA 8%), JEDLE BĚLOKORÁ
- VYNESENA NA VYROVNANÉM PODPŮRNÉM DŘEVĚNÉM ROŠTU PROFILU 70X50 MM KOTVENÝM DO STĚNY
- AKUSTICKÝ ABSORBER TL CCA 3 MM VKLÁDÁN MEZI SVLAKY AKUSTICKÉ DESKY
- TŘÍDA POHLTIVOSTI: D
- POVRCHOVÁ ÚPRAVA: BEZBARVÝ LAK/OLEJ
- BARVA: PŘÍRODNÍ
- KOVÁNÍ: KOVOVÝ HÁČEK LAKOVANÝ V BARVĚ ANTRACIT VE VÝŠCE 1500 MM NAD PODLAHOU 150 MM MEZERY MEZI HÁČKY



POZNÁMKA:

–DOKUMENTACE NENAHRAZUJE VÝROBNÍ DOKUMENTACI DOPRAČOVÁNÍ DETAILŮ, OPTIMALIZACE DIMENZE JEDNOTLIVÝCH PRVKŮ A DIMENZE KOTEV JE POVINNOSTÍ ZHOTOVITELE V RÁMCI DÍLENSKÉ DOKUMENTACE DODAVATELE. TATO BUDE PŘEDLOŽENA PROJEKTANTOVI A INVESTOROVÍ K ODSOUHLASENÍ.
–PŘESNÉ ROZMĚRY NUTNO ZAMĚŘIT NA STAVBĚ, PŘÍPADNÉ ZMĚNY KONZULTOVAT S PROJEKTANTEM A INVESTOREM

Tř. Svobody 8 - rekonstrukce objektu pro potřeby FZV UPOL

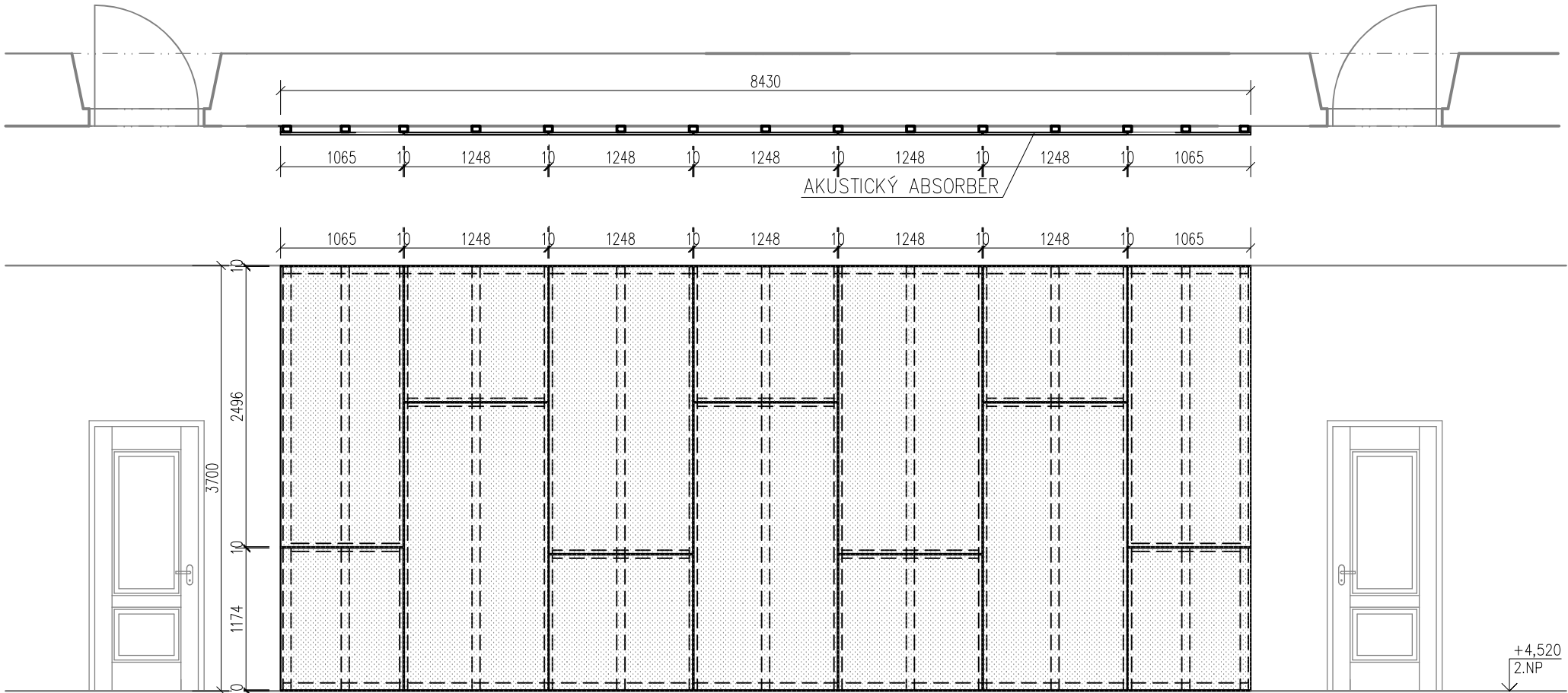
SO-01 - část A, D.1.1

OZNAČENÍ: SCHÉMA + POPIS:

POČET KUSŮ:					
1.PP	1.NP	2.NP	3.NP	4.NP/str.	CELKEM:
—	—	1	—	—	1

T-A
41

AKUSTICKÝ OBKLAD STĚN – MALÁ AULA 2.13



- ROZMĚR: VIZ SCHÉMA
- POPIS: PERFOROVANÝ AKUSTICKÝ STĚNOVÝ OBKLAD S VLOŽENÝM ABSORBEREM
- MATERIÁL: VRSTVENÁ MASIVNÍ DESKA, PERFOROVANÁ VRTÁNÍM PRŮMĚRU CCA 10 MM VE SPONU CCA 32X32 MM (PODÍL PERFORACE CCA 8%), JEDLE BĚLOKORÁ
- VYNESENA NA VYROVNANÉM PODPŮRNÉM DŘEVĚNÉM ROŠTU PROFILU 70X50 MM KOTVENÝM DO STĚNY
- AKUSTICKÝ ABSORBER TL CCA 3 MM VKLÁDÁN MEZI SVLAKY AKUSTICKÉ DESKY
- TŘÍDA POHLTIVOSTI: D
- POVRCHOVÁ ÚPRAVA: BEZBARVÝ LAK/OLEJ
- BARVA: PŘÍRODNÍ

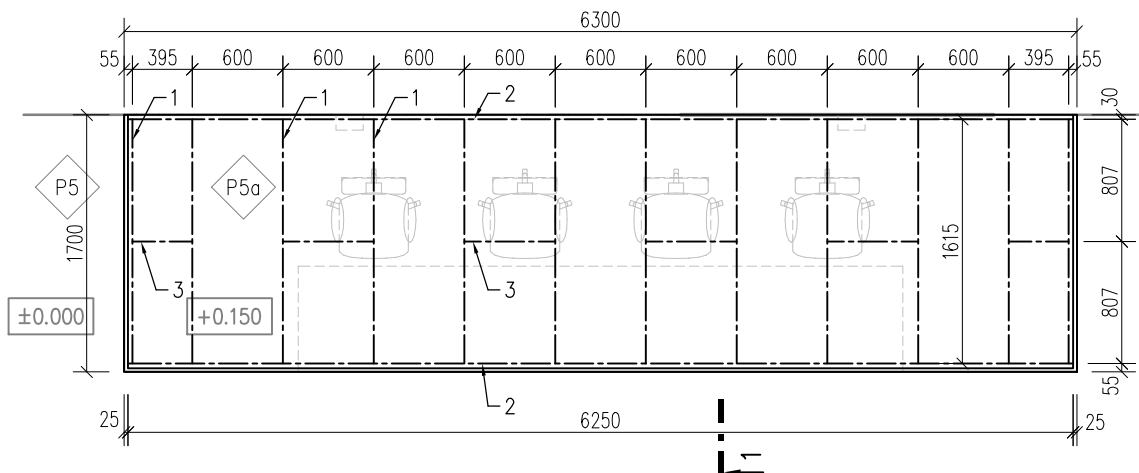
POZNÁMKA:

–DOKUMENTACE NENAHAZUJE VÝROBNÍ DOKUMENTACI DOPRACOVÁNÍ DETAILŮ, OPTIMALIZACE DIMENZE JEDNOTLIVÝCH PRVKŮ A DIMENZE KOTEV JE POVINNOSTÍ ZHOTOVITELE V RÁMCI DÍLENSKÉ DOKUMENTACE DODAVATELE. TATO BUDE PŘEDLOŽENA PROJEKTANTOVI A INVESTOROVÍ K ODSOUHLASENÍ.
–PŘESNÉ ROZMĚRY NUTNO ZAMĚŘIT NA STAVBĚ, PŘÍPADNÉ ZMĚNY KONZULTOVAT S PROJEKTANTEM A INVESTOREM

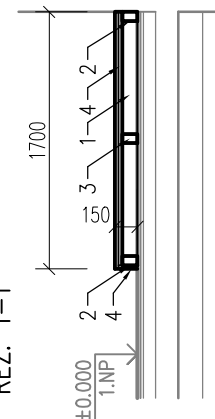
T-A
 47

 ZVÝŠENÁ PODLAHA POD KATEDROU
 m.č.: 2.15 VELKÁ AULA

PŮDORYS:



ŘEZ: 1-1



- POPIS:

- NOSNÁ KONSTRUKCE ZVÝŠENÉ PODLAHY V MÍSTNOSTI ČÍSLO: 1.21 - VELKÁ AULA. PODLAHA Z OSB DESEK PODLOŽENÝCH DŘEVĚNÝMI FOŠNAMI. PODKLADNÍ ROZNÁŠECÍ FOŠNY BUDOU POLOŽENÉ NA ZVUKOVĚ TLUMÍCÍ PODLOŽKY TL. 10 mm A KOTVENÉ DO PODLAHY. VRCHNÍ VRSTVU TVOŘÍ OSB DESKY TL. 22 mm (2x22 mm), DESKY BUDOU SPOJOVÁNY NA PERO A DRÁŽKU (SPOJ BUDE LEPENÝ), HORNÍ VRSTVA DESEK OSB BUDE Kladena tak, aby nebyly spoje (pero a drážka) obou vrstev nad sebou, mezi deskami bude tlumící vložka mirelon, OSB desky budou přišroubovány k dřevěným hranolům.

- ROZMĚR:

- 1. - PODKLADNÍ FOŠNA: 60/100 mm
- 2. - PODÉLNÁ FOŠNA: 60/100 mm
- 3. - ZTUŽUJÍCÍ FOŠNA: 60/100 mm,
- 4. - OSB DESKY TL. 22 mm

- MATERIÁL:

- KONSTRUKČNÍ SMRKOVÉ HRANOLY.
- OSB DESKY TYP 3, PERO/DRÁŽKA
- NOSNÉ DŘEVĚNÉ PRVKY BUDOU SPOJOVÁNY OCELOVÝMI SPOJOVACÍMI ÚHELNIKY A ŠROUBY
- KOTVENÍ PRVKY DO PODLAHY

- POZNÁMKA:

- VŠECHNY DŘEVĚNÉ PRVKY NUTNO OŠETŘIT NÁTĚREM PROTI HOUBÁM A DŘEVOKAZNÉMU HMYZU.

VÝPIS ŘEZIVA (pod katedrou):

OZN.	DRUH	ROZMĚR (š.x.v., mm)	DĚLKA (m)	POČET (ks)	CELK. DĚLKA (mb)	PLOCHA (m²)	KUBATURA (m³)
1	PODKLADNÍ FOŠNA	60/100	1,56	12	102,41	-	0,12
2	PODÉLNÁ FOŠNA	60/100	6,25	2	62,64	-	0,08
3	ZTUŽUJÍCÍ FOŠNA	60/100	0,54	6	9,72	-	0,02
CELKEM KUBATURA (m³)							0,22
4	DESKY OSB	tl.22	-	-	-	22,87	0,51
CELKEM KUBATURA (m³)							0,73
15% - PROŘEZY							0,11
CELKEM (m³)							0,84

POZNÁMKA:

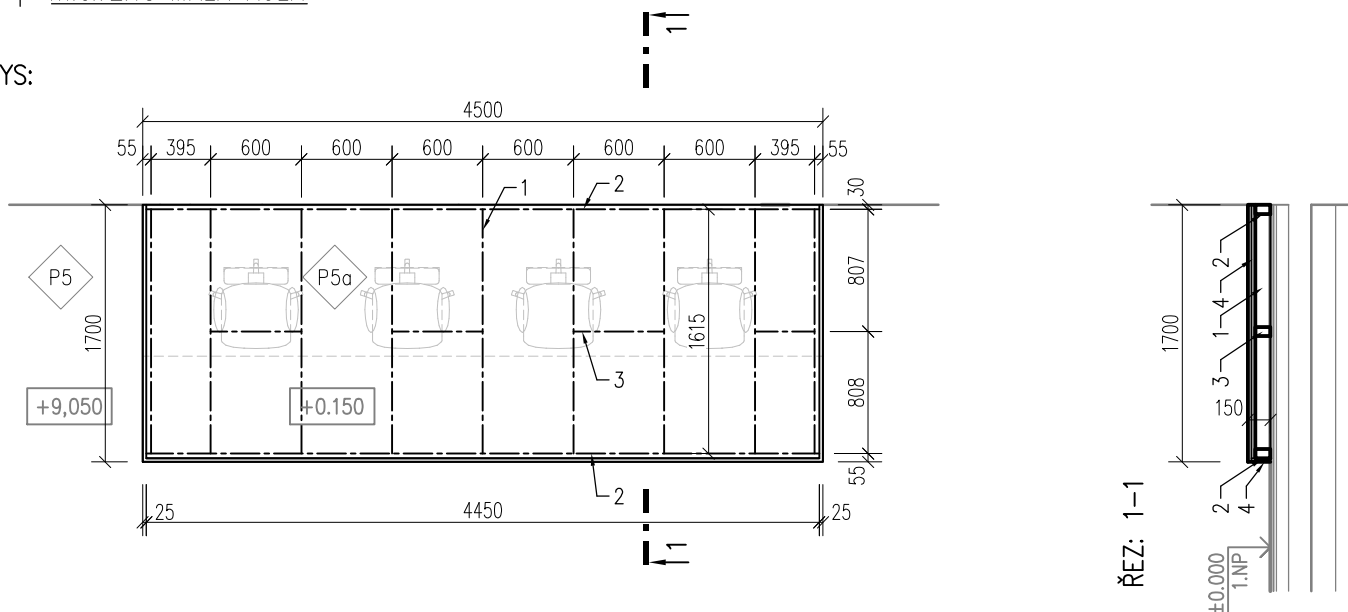
-DOKUMENTACE NENAHRADUJE VÝROBNÍ DOKUMENTACI DOPRACOVÁNÍ DETAILŮ, OPTIMALIZACE DIMENZE JEDNOTLIVÝCH PRVKŮ A DIMENZE KOTEV JE POVINNOSTÍ ZHOTOVITELE V RÁMCI DÍLENSKÉ DOKUMENTACE DODAVATELE. TATO BUDE PŘEDLOŽENA PROJEKTANTOVI A INVESTOROVI K ODSOUHLASENÍ.

-PŘESNÉ ROZMĚRY NUTNO ZAMĚŘIT NA STAVBĚ, PŘÍPADNÉ ZMĚNY KONZULTOVAT S PROJEKTANTEM A INVESTOREM

T-A
 48

 ZVÝŠENÁ PODLAHA POD KATEDROU
 m.č.: 2.13 MALÁ AULA

PŮDORYS:



- POPIS:

- NOSNÁ KONSTRUKCE ZVÝŠENÉ PODLAHY V MÍSTNOSTI ČÍSLO: 2.13 – MALÁ AULA. PODLAHA Z OSB DESEK PODLOŽENÝCH DŘEVĚNÝMI FOŠNAMI. PODKLADNÍ ROZNÁŠECÍ FOŠNY BUDOU POLOŽENÉ NA ZVUKOVĚ TLUMÍCÍ PODLOŽKY TL. 10 mm A KOTVENÉ DO PODLAHY. VRCHNÍ VRSTVU TVOŘÍ OSB DESKY TL. 22 mm (2x22 mm), DESKY BUDOU SPOJOVÁNY NA PERO A DRÁŽKU (SPOJ BUDE LEPENÝ), HORNÍ VRSTVA DESEK OSB BUDE Kladena tak, aby nebyly spoje (PERO A DRÁŽKA) OBOU VRSTEV NAD SEBOU, MEZI DESKAMI BUDE TLUMÍCÍ VLOŽKA MIRELON, OSB DESKY BUDOU PŘÍŠROUBENY K DŘEVĚNÝM HRANOLŮM.

- ROZMĚR:

- 1. – PODKLADNÍ FOŠNA: 60/100 mm
- 2. – PODÉLNÁ FOŠNA: 60/100 mm
- 3. – ZTUŽUJÍCÍ FOŠNA: 60/100 mm,
- 4. – OSB DESKY TL. 22 mm

- MATERIÁL:

- KONSTRUKČNÍ SMRKOVÉ HRANOLY.
- OSB DESKY TYP 3, PERO/DRÁŽKA
- NOSNÉ DŘEVĚNÉ PRVKY BUDOU SPOJOVÁNY OCELOVÝMI SPOJOVACÍMI ÚHELNIKY A ŠROUBY
- KOTVENÍ PRVKY DO PODLAHY

- POZNÁMKA:

- VŠECHNY DŘEVĚNÉ PRVKY NUTNO OŠETŘIT NÁTĚREM PROTI HOUBÁM A DŘEVOKAZNÉMU HMYZU.

VÝPIS ŘEZIVA (pod katedrou):

OZN.	DRUH	ROZMĚR (š.x.v., mm)	DĚLKA (m)	POČET (ks)	CELK. DĚLKA (mb)	PLOCHA (m²)	KUBATURA (m³)
1	PODKLADNÍ FOŠNA	60/100	1,56	9	102,41	-	0,09
2	PODÉLNÁ FOŠNA	60/100	4,45	2	62,64	-	0,06
3	ZTUŽUJÍCÍ FOŠNA	60/100	0,54	4	9,72	-	0,02
CELKEM KUBATURA (m³)							0,17
4	DESKY OSB	tl.22	-	-	-	16,49	0,36
CELKEM KUBATURA (m³)							0,53
15% – PROŘEZY							0,08
CELKEM (m³)							0,61

POZNÁMKA:

-DOKUMENTACE NENAHRADUJE VÝROBNÍ DOKUMENTACI DOPROACOVÁNÍ DETAILŮ, OPTIMALIZACE DIMENZE JEDNOTLIVÝCH PRVKŮ A DIMENZE KOTEV JE POVINNOSTÍ ZHOTOVITELE V RÁMCI DÍLENSKÉ DOKUMENTACE DODAVATELE. TATO BUDE PŘEDLOŽENA PROJEKTANTOVI A INVESTOROVI K ODSOUHLASENÍ.

-PŘESNÉ ROZMĚRY NUTNO ZAMĚŘIT NA STAVBĚ, PŘÍPADNÉ ZMĚNY KONZULTOVAT S PROJEKTANTEM A INVESTOREM

ZAK. Č.:	DATUM:	STRÁNKA:
2202	10/2022	O.01
POČET KUSŮ:		
1.PP	1.NP	2.NP
3.NP	4.NP/stř.	CELKEM:
-	-	2

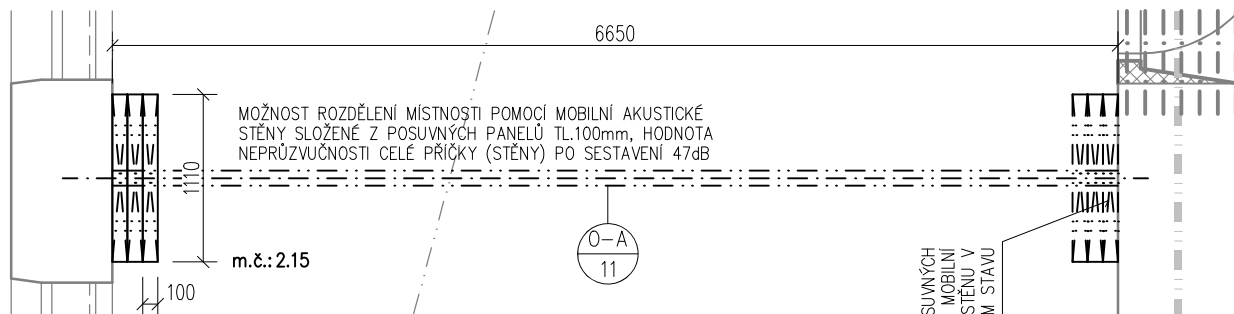
Tř. Svobody 8 - rekonstrukce objektu pro potřeby FZV UPOL

SO-01 - část A, D.1.1

OZNAČENÍ: SCHÉMA + POPIS:

O-A
11

MOBILNÍ AKUSTICKÁ INTERIÉROVÁ PŘÍČKA



- ROZMĚR: ŠÍŘKA MODULU 6x1100 mm, VÝŠKA MODULU 3700 mm, TLOUŠŤKA PŘÍČKY 110 mm
- POPIS MOBILNÍ AKUSTICKÁ STĚNA SLOŽENÁ Z POSUVNÝCH PANELŮ, NAPOJENÍ NA OKOLNÍ KONSTRUKCE INSTALACÍ DO NOSNÉ STROPNÍ KONSTRUKCE A DO BOČNÍCH STĚN, OPLAŠTĚNÍ Z VELKOFORMÁTOVÝCH DESEK
- KONSTRUKCE: OCELOVÝ/HLINÍKOVÝ RÁM, HLINÍKOVÉ VNĚJŠÍ LIŠTY
- HMOTNOST: 22-52 kg/m²
- BARVA: ŠEDÁ
- ZPŮSOB NAPOJENÍ MODULU: PERO-DRAŽKA
- ZAVĚŠENÍ MODULU: DVOUBODOVÉ NA HLINÍKOVOU KOLEJNICI
- VZDUCHOVÁ NEPRŮZVUČNOST: 47 dB



POZNÁMKA:

-DOKUMENTACE NENAHRADUJE VÝROBNÍ DOKUMENTACI DOPRAOVÁNÍ DETAILŮ, OPTIMALIZACE DIMENZE JEDNOTLIVÝCH PRVKŮ A DIMENZE KOTEV JE POVINNOSTÍ ZHOTOVITELE V RÁMCI DÍLENSKÉ DOKUMENTACE DODAVATELE. TATO BUDE PŘEDLOŽENA PROJEKTANTOVI A INVESTOROVÍ K ODSOUHLASENÍ.
-PŘESNÉ ROZMĚRY NUTNO ZAMĚŘIT NA STAVBĚ, PŘÍPADNÉ ZMĚNY KONZULTOVAT S PROJEKTANTEM A INVESTOREM

PSV - VNITŘNÍ VYBAVENÍ

Tř. Svobody 8 - rekonstrukce objektu pro potřeby FZV UPOL

SO-01 - část A, D.1.1

POČET KUSŮ:

OZNAČENÍ:	SCHÉMA + POPIS:	1.PP	1.NP	2.NP	3.NP	4.NP/stř.	CELKEM:
		–	–	2	–	–	–

V-A
02

DÁVKOVAČ TEKUTÉHO MÝDLA



- DÁVKOVAČ MÝDLA K MONTÁŽI NA STĚNU, PĚNOVÝ
- UZAMYKATELNÝ
- KUBICKÝ TVAR
- NEREZOVÁ OCEL, KARTÁČOVANÁ
- TLOUŠŤKA MATERIÁLU 0,8 mm, SKLÁPĚCÍ PŘEDNÍ PANEL, VLOŽKOVÝ ZÁMĚK S UNIVERZÁLNÍM KLÍČEM
- NÁDRŽKA NA MÝDLO 1 LITR
- OVLÁDACÍ TLAČÍTKO NA PŘEDNÍM PANELU
- ROZMĚR: cca 100x250x130

POZN: UMÍSTĚNĚNÍ U UMYVADEL V UČEBNÁCH

POZNÁMKA:

–DOKUMENTACE NENAHRADUJE VÝROBNÍ DOKUMENTACI DOPROCVÁNÍ DETAILŮ, OPTIMALIZACE DIMENZE JEDNOTLIVÝCH PRVKŮ A DIMENZE KOTEV JE POVINNOSTÍ ZHOTOVITELE V RÁMCI DÍLENSKÉ DOKUMENTACE DODAVATELE. TATO BUDE PŘEDLOŽENA PROJEKTANTOVI A INVESTOROVÍ K ODSOUHLASENÍ.
–PŘESNÉ ROZMĚRY NUTNO ZAMĚŘIT NA STAVBĚ, PŘÍPADNÉ ZMĚNY KONZULTOVAT S PROJEKTANTEM A INVESTOREM